


Schiebetürsystem Terra M XL  
ST.1063.TXL



Systeme auf Anfrage






Schiebetürsystem Terra M XL Geeignet für sehr große und schwere Türelemente




Schiebetürsystem Terra M XL Detail zeigt Ausführung in hochglanzpoliert

Schiebetürsystem  
Terra M XL



Schiebetürsystem  
Terra M



Schiebetürsystem Terra M XL Das Ausstellungsbild zeigt den Größenunterschied zum normalen Terra M System!

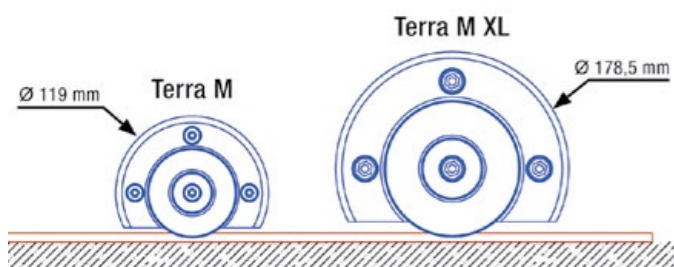
Achtung: System auf Anfrage (keine Lagerware)!

Repräsentative Ein- und Durchgänge können mit großen Türelementen eindrucksvoll in Szene gesetzt werden. Die aus dem System Terra M entwickelte XL Ausführung von MWE wurde speziell hierfür designt und konstruiert. So können Türblätter bis zu 400 kg bewegt werden - das bietet dem Planer natürlich ganz neue Möglichkeiten bei der Größe oder Materialauswahl von Türelementen. Dieser Beschlag zeigt sich wie das Modell Terra M von zwei Seiten: auf der einen Seite wird die technische Funktionalität optisch unterstrichen, die andere Seite gibt sich dezent ohne Bohrungen. Die Laufschiene kann am Boden aufgeschraubt oder geklebt werden.

#### Vorteile:

- Wird für die geplante Glasstärke individuell gefertigt!
- System Terra M XL wurde speziell für sehr schwere und große Türblätter entwickelt
- Türblattgewicht bis 400 kg

Standardoberfläche geschliffen Korn 600 - auf Wunsch auch in teilpoliert, komplett hochglanzpoliert oder mit PVD-Beschichtung (Kupfer-, Goldoptik oder Karbon-Black) lieferbar. Für Rückfragen steht Ihnen unser Vertriebsteam wie immer unter der Nummer 02582-9960-0 zur Verfügung!





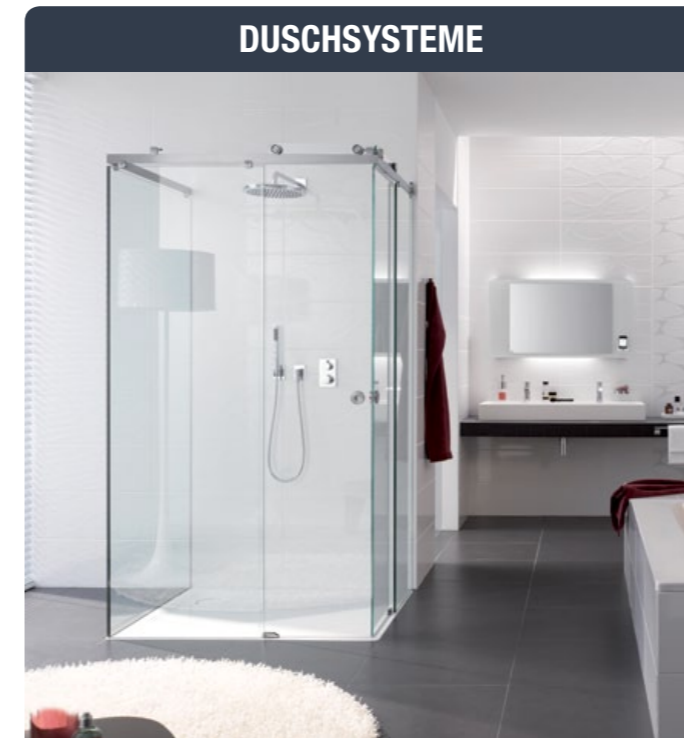
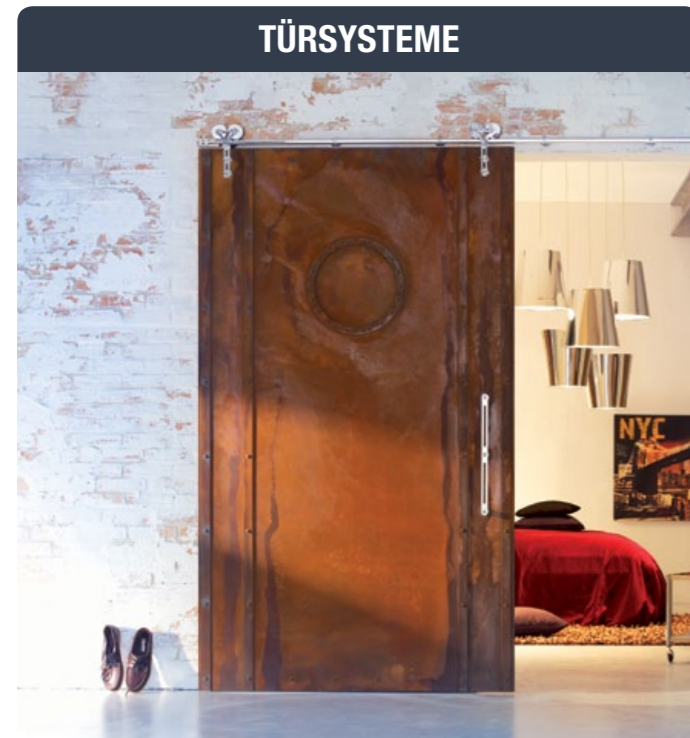
Türblattgewicht

bis **400 kg!**

Bild zeigt  
hochglanzpolierte  
Ausführung

Produktübersicht MWE

Einfach die Kataloge  
**anklicken >**  
und weitere  
Informationen  
erhalten.





## Генеральный партнер MWE в России

199004, Санкт-Петербург  
В.О. 2-я линия, дом 53, литер А  
+7(812) 328 8026  
mwe@mauerburo.com  
www.mauerburo.com

100% - Made in Germany



PLANUNG & KONSTRUKTION



BIEGEN & STANZEN



FRÄSEN & DREHEN



SCHNEIDEN & BOHREN



SERIENFERTIGUNG MIT VOLLAUTOMATEN



SCHWEISSEN & LÖTEN



POLIEREN & SCHLEIFEN



SONDERKONSTRUKTION

