

Duschsystem Luna Eckvariante





Duschsystem Luna Eckvariante



Duschsystem Luna Eckvariante

Provokant und grazil wie eine Skulptur setzt sich das Duschsystem Luna durch seine klare und schlanke Linienführung in Szene. Sie vereint auf ganz besondere Weise die Stärke des Materials mit der kühlen Eleganz des Designs. Durch die präzisen Ausfräsungen erscheint die Dusche Luna weniger wuchtig und gewährt den Blick auf die handverarbeiteten Rollen, mit welchen die Türblätter der Dusche bewegt werden. So wirkt sie zwar präsent, aber nicht aufdringlich. Natürlich wartet dieses Duschsystem mit dem neuen Reinigungssystem auf, sodass auch hier eine einfache und problemlose Reinigung möglich ist.

Vorteile:

- Von der Nischendusche bis zur frei stehenden Duschanlage lieferbar
- Besonders stabil durch die Glasstärke von 10mm
- Einfache Reinigung durch flächenbündige Punkthalter und das mögliche Aufschieben des Glasüberstandes

Standardoberfläche geschliffen Korn 600 - auf Wunsch auch in teilpoliert, komplett hochglanzpoliert oder mit PVD-Beschichtung (Kupfer-, Goldoptik oder Karbon-Black) lieferbar. Für Rückfragen steht Ihnen unser Vertriebsteam wie immer unter der Nummer 02582-9960-0 zur Verfügung!



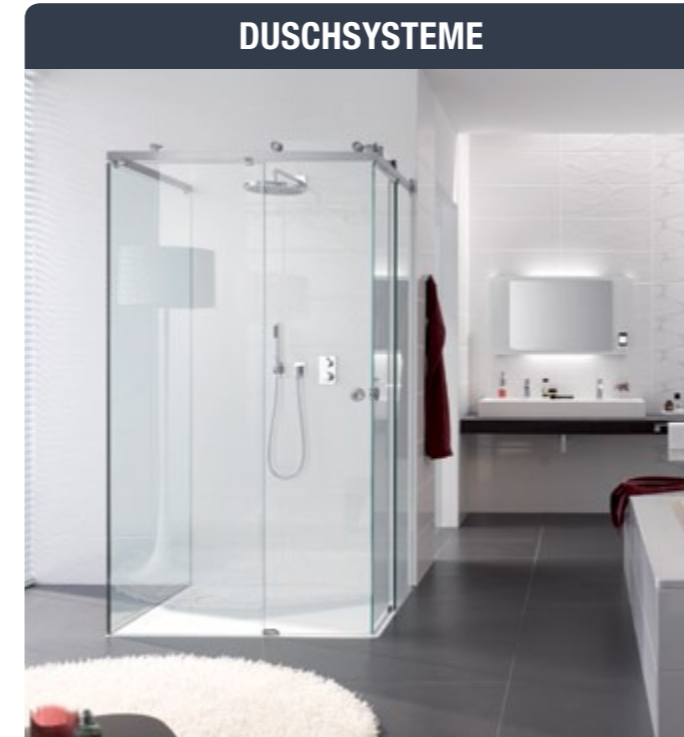
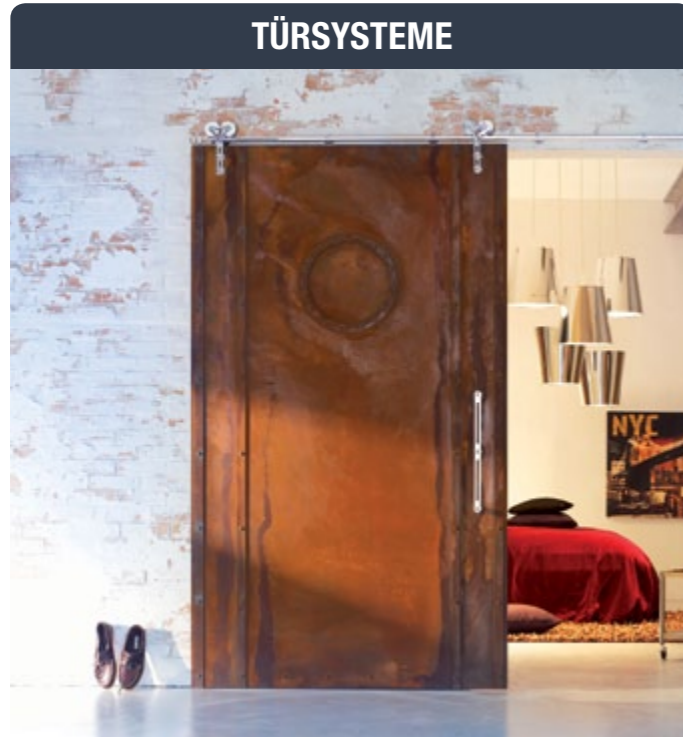





Duschsystem Luna Zum Reinigen kann man bequem den Stopper herausnehmen und die Schiebetür ganz öffnen, so dass der Glasüberstand beseitigt wird

Produktübersicht MWE

Einfach die Kataloge
anklicken >
und weitere
Informationen
erhalten.



Официальный представитель MWE в России

199004, Санкт-Петербург
В.О. 2-я линия, дом 53
+7 (812) 328 8026
mwe@mauerburo.com
www.mauerburo.com

mauer büro
perfekte ideen

100% - Made in Germany



PLANUNG & KONSTRUKTION



BIEGEN & STANZEN



FRÄSEN & DREHEN



SCHNEIDEN & BOHREN



SERIENFERTIGUNG MIT VOLLAUTOMATEN



SCHWEISSEN & LÖTEN



POLIEREN & SCHLEIFEN



SONDERKONSTRUKTION

