

Runddusche Visio
DU.1020.VS





Runddusche Visio DU.1020.VS

Runddusche Visio DU.1020.VS

Das Schmuckstück unserer Duschkollektion! Die Runddusche Visio wirkt zwar schlicht und elegant, versteckt aber hinter ihrem zeitlosen Design eine Vielzahl von Raffinessen. Vom gebogenen Glas über die gebogene Laufschiene hin zum angepassten Rollwagen – alles muss bis auf ein 100stel genau aufeinander abgestimmt sein. Die frei stehende Duschanlage wurde in Kooperation mit der Fa. Kaldewei entwickelt und stellt ein wahres Meisterwerk an Konstruktion und Planung dar. Die Kabine wird individuell durch die hauseigene Konstruktionsabteilung von MWE für die Kunden geplant und umgesetzt. Die Duschtasse, welche von der Fa. Kaldewei hergestellt wird, ist in weißer und schwarzer Beschichtung erhältlich.

Vorteile:



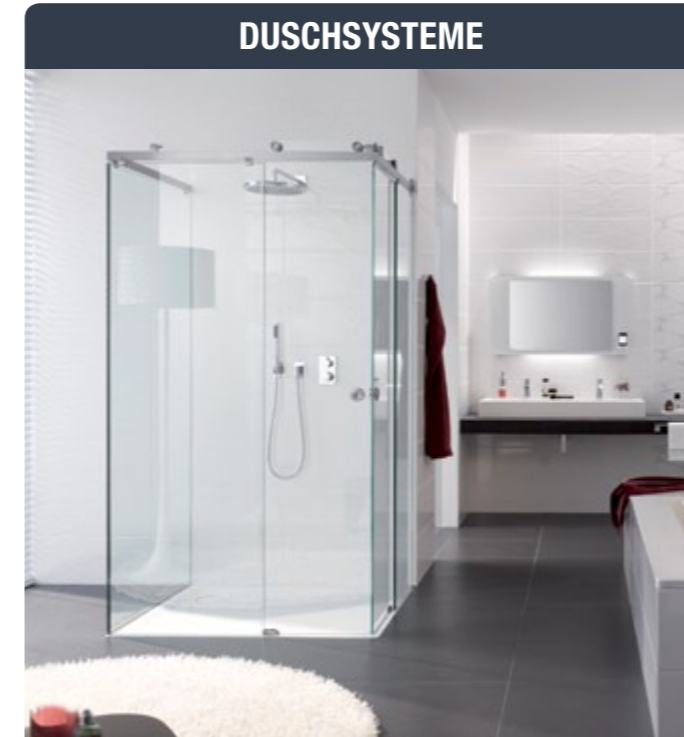
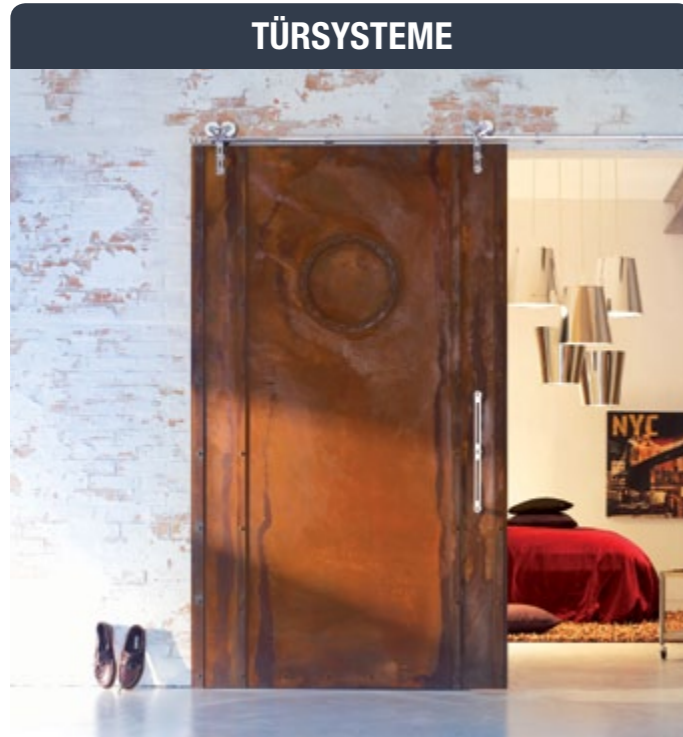

- Hohe Stabilität durch Fertigung aus Vollmaterial
- Speziell angefertigte Punkthalter für Rundelemente
- durch die feste Größe einfach zu planen

Standardoberfläche geschliffen Korn 600 - auf Wunsch auch in teilpoliert, komplett hochglanzpoliert oder mit PVD-Beschichtung (Kupfer-, Goldoptik oder Karbon-Black) lieferbar. Für Rückfragen steht Ihnen unser Vertriebsteam wie immer unter der Nummer 02582-9960-0 zur Verfügung!



Produktübersicht MWE

Einfach die Kataloge
anklicken >
und weitere
Informationen
erhalten.



Официальный представитель MWE в России

199004, Санкт-Петербург
В.О. 2-я линия, дом 53
+7 (812) 328 8026
mwe@mauerburo.com
www.mauerburo.com

mauer büro
perfekte ideen

100% - Made in Germany



PLANUNG & KONSTRUKTION



BIEGEN & STANZEN



FRÄSEN & DREHEN



SCHNEIDEN & BOHREN



SERIENFERTIGUNG MIT VOLLAUTOMATEN



SCHWEISSEN & LÖTEN



POLIEREN & SCHLEIFEN



SONDERKONSTRUKTION

